



VISTAFOLIA®  
ARTIFICIAL GREEN WALLS

ビスタフォリア®  
インテリア&エクステリア 人工壁面緑化パネル

その壁に息吹をもたらす  
Bring Walls Alive



株式会社 グリーンフィールド

\* 本製品の取付け法は特許を取得済みです。

# 特長

## 屋内および屋外にも設置可能

ビスタフォリア®は数々の厳格な試験をクリアしておりますので、屋内および屋外のさまざまな厳しい環境にも適応します。

  
**VISTAFOLIA®**  
ARTIFICIAL GREEN WALLS

### UV 耐候性

試験方法：ISO4892-2:2013

(プラスチック試験所光源への曝露方法—第2部：キセノンアーク光源)

多くの人工植物は、紫外線による劣化を受けやすいポリエチレンでできているため、紫外線劣化防止剤を加えて各植物の色と構造を保護しています。

ビスタフォリア®は、地中海の放射照度レベルで3,000時間（3年に相当）の試験をおこない、「色あせ」や「もろさ」をチェックしています。紫外線劣化防止剤の組み合わせやバランスを確認するために試験をくり返し、常に最適な量を配合しています。

【施工経過】 曝露に施工した事例



施工直後



5年後

### 耐風圧

試験方法：送風試験（建材試験センター）

実際のパネル設置の条件と同じように下地をコンクリート、固定用部材で取り付け、大型送風機による風速65m/sまでの試験を実施。この際、パネルの脱落は認められませんでした。気象庁では風速54m/s以上を「猛烈な台風」としていますので、日本の厳しい自然条件でも耐えられる設計であることがわかります。

### 防火性能

試験方法：EN13501（Euroclass）

この試験では、炎の燃え広がりや火の伝播を測定し、試験中に放出された煙のレベルを測定しています。

評価	発煙量		火が付いたまま燃え落ちる	
B	s	1	d	0

この「評価B」という結果は、「有機物の中では燃えにくい性質」となります。これにより、ビスタフォリア®がますます厳しくなる火災安全業界の要求に応えられる商品であると認識し、お客様に安心と安全をお届けしています。

### 凍結融解

試験方法：MIL-STD-810（米国防衛装備品向け試験）


ビスタフォリア®を箱の中で徐々に凍らせ、徐々に溶かすという、-10℃の周期試験をクリアしています。このことから凍結にも耐久性があることがわかります。また、試験後の目視でも問題はありませんでした。



凍結



融解




## 簡単施工

ビスタフォリア®のパネル1枚は約6kgと軽量で、取付はとても簡単です。1枚のパネルにプラスチック製の固定用部材を4個使用し、壁に設置するだけです。ワイヤーメッシュをカットしたり曲げたりすれば、複雑なデザインにも対応。

オプション品の「カラーボックス」でも手軽にカスタマイズできます。



固定用部材



## 最小限のメンテナンス

本物の植物のような水やりや手入れなどは一切不要で、最高の壁面緑化が手に入られます。

汚れは柔らかい布等でふきとり、屋外の場合は高圧洗浄は避け、ホースでやさしく水をかけて落とします。



## 一年中、クリアな緑

とてもリアルで自然なデザインは設置面積が大きいほど、息をのむような景色が広がります。

本物の植物のように枯れることなく、一年を通してラグジュアリーな空間を演出します。



本物の植物と灌水装置で設置されたが枯れてしまい、ビスタフォリア®で看板をよみがえらせた例

# 施工事例



## EXTERIOR

エクステリア

UV加工と風圧にも耐えられる構造で、耐久性と安全性を兼ね備えています。





# LARGE PROJECTS

大型プロジェクト

最も厳しい建築基準さえも満たすように設計された、あらゆるサイズの特設な壁にも簡単に対応できる柔軟で用途の広い仕様です。





## INTERIOR

インテリア

スタイリッシュさを必要とする空間に洗練をもたらす、美しく、豊かで、生き生きとした緑。



# OFFICE

オフィス

働く人々をリフレッシュさせ、インスピレーションを刺激する環境をつくり出します。



# HOSPITALITY

ホスピタリティー

殺風景だった壁をパッと華やかにし、美しい環境の中でリラックスできる快適な共有スペースを提供します。





## AT HOME

住まい

メンテナンスの手間も少なく、リラックスした空間を演出。  
あなたにふさわしい良質な時間をお楽しみください。



# VARIOUS SITUATIONS

さまざまなシチュエーション

ビスタフォリア®は、光や水の存在を超え、想像力が及ぶ場所ならどこにでも設置できます。



どんな壁でも

都会のオアシスに

Before

After



# ロンドンから世界へ広がるビスタフォリア®

Barcelona Spain



バルセロナ・スペイン

Miami America



マイアミ・アメリカ

Nairobi Kenya



ナイロビ・ケニア

Lisbon Portugal



リスボン・ポルトガル

Milan Italy



ミラノ・イタリア

Glasgow Scotland



グラスゴー・スコットランド

St. Petersburg Russia



サンクトペテルブルク・ロシア

Kaunas Lithuania



カウナス・リトアニア

# オプション

## あなたの壁を思いどおりに

カラーボックスにはそれぞれ花や葉が入っており、ビスタフォリア®パネルの間に固定すれば、簡単に外観をカスタマイズできます。



グラッシーズ  
**GRASSES**  
さらにゴージャスに



ピンク  
**PINK**  
エレガントなピンクの花



レッド  
**RED**  
爽快で鮮やかな赤の色彩



ラッシュグリーン  
**LUSH GREEN**  
自然な葉をふんだんに

### 設置方法



① ビスタフォリア®パネルにカラーボックスの人工植物をランダムに挿します。



② 挿した人工植物の茎を基盤メッシュの横線に対し、垂直にして押さえます。



③ 基盤メッシュの後ろ側にインシュロックを渡します。



④ インシュロックは、中心の太い茎に1本、左右の茎に1本ずつ、合計3本使用します。

## Colour Box カラーボックス



⑤ インシュロックをきつく締め、固定します。



⑥ インシュロックの余った部分をカットします。

## 関連商品

### ハンギングガーデン® ブーケポット



一年中色鮮やかな人工植物製のブーケのため、屋内外どこでも設置いただけます。最小限のメンテナンスでオフィスやエントランスなどの空間を華やかに演出することができます。



### 人工壁面緑化 パーティションユニット ビスタフォリア®|スクリーン



キャスター付属で仕切り壁を簡単に移動

ビスタフォリア®パネルを使用し、簡単に配置して空間を区切ることができる組立式の人工壁面緑化パーティションユニットです。ロータイプとハイタイプの2つのサイズがあり、プライバシーの確保が必要な様々なシーンに対応します。パーティション同士を自由に組み合わせることで、リラックスできるモダンでハイクオリティな空間を思いのまま作り出すことが可能です。

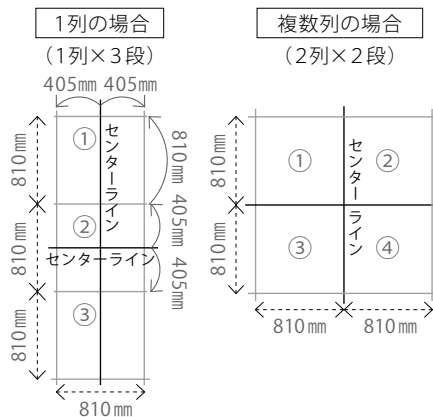
※写真はイメージです。実際の内容とは異なる場合がございますので、あらかじめご了承ください。  
※人工植物は繊細なつくりとなっておりますので、丁寧にお取り扱いください。

# 施工方法

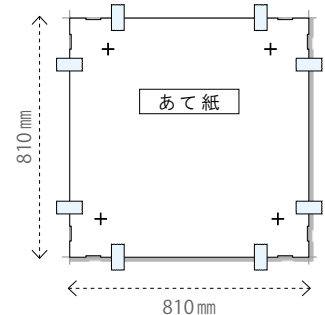
\*本製品の取付け法は特許を取得済みです。

- ①** パネル設置範囲全体のセンターライン（垂直 / 水平）を墨付けした後、縦横 810mm（あて紙サイズ）の墨付けを行う。

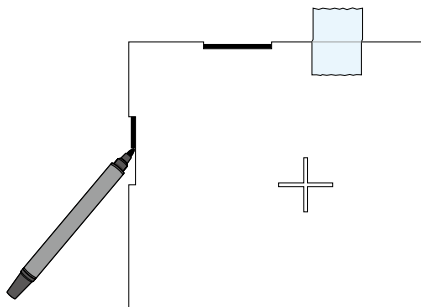
※設置範囲全体が正四角形でない場合、最終的にパネルが入らなくなることがあるため、必ず設置する全てのパネル（810mm 角）の墨付けを行い、全体の構成に問題がないことを確認後、**②**の作業に進むこと。



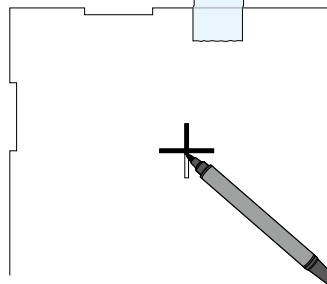
- ②** 墨付けした線（810mm 角）にあて紙を合わせ、マスキングテープで仮止めする。



- ③** 四隅にある欠き込み部分（幅 50mm）8箇所全てを太めのマーカーでなぞり、墨付けする。



- ④** あて紙内部の十字スリット（固定部材取付位置）4箇所全てを太めのマーカーで塗りつぶし、墨付けする。



- ⑤** 全ての墨付けが終了したら、あて紙を壁から外し、十字の中心（固定用部材取付位置）4箇所を下穴（直径 8mm）をあける。  
※現場の状況に応じて



- ⑥** 穴内部を清掃し、付属の樹脂プラグを差し込む。  
※現場の状況に応じて



- ⑦** 固定用部材を付属のビスで固定する。



- ⑧** 欠き込み線にパネルを合わせ、固定用部材の切り込みに縦横のメッシュをそれぞれはめ込む。



- ⑨** 8箇所の欠き込み線に合わせたパネルがずれていないか確認する。



- ⑩** 固定用部材のリングを締め付け、パネルの固定完了。

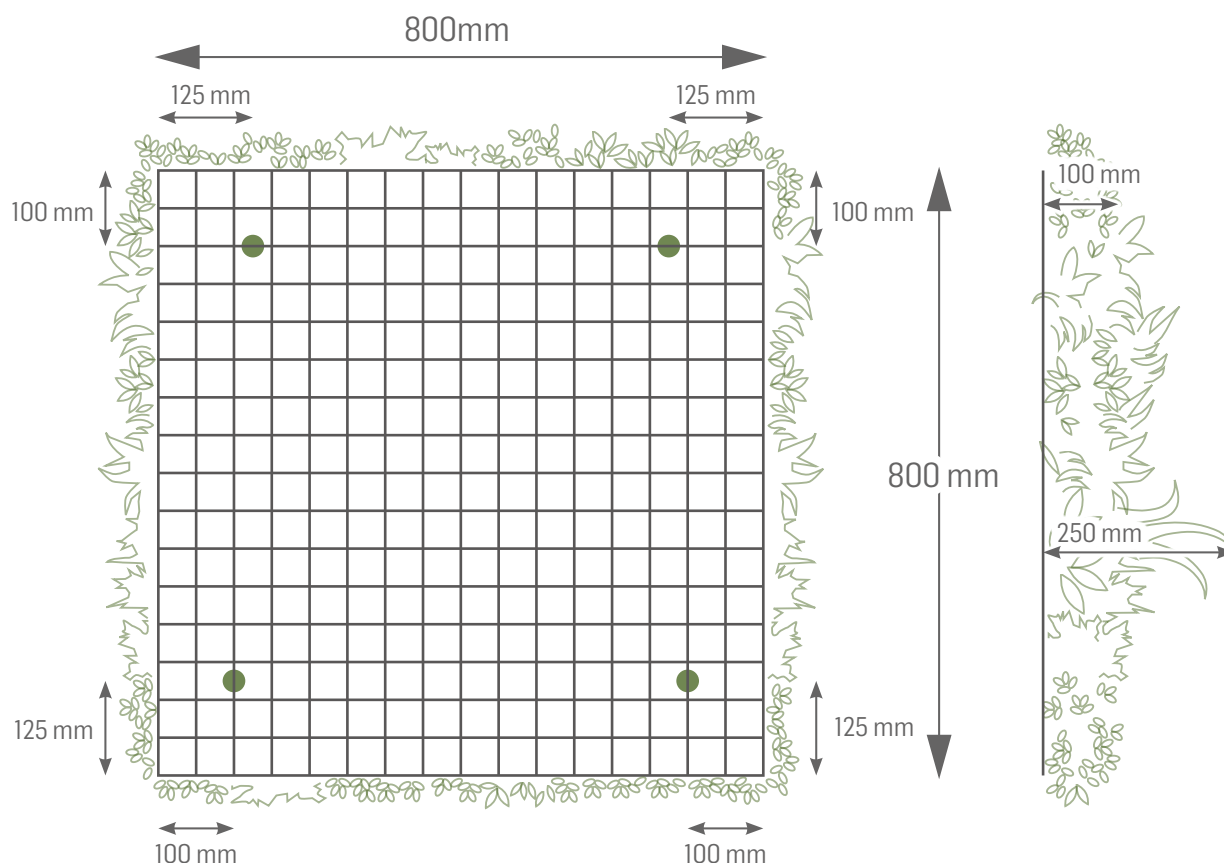


- ⑪** 全体的にボリュームが出るように葉を整える。



※縦位置にズレが生じ、固定しづらい場合はネジ止めを緩め、左右に微調整してください。

## 内部寸法（固定用部材標準取付位置）



## 施工上の注意

- ・ 天地の向きをご確認ください。
  - ・ 複数枚設置する際のパネル同士の間隔は 10mm となります。
  - ・ 壁体内下地へ固定することをおすすめします。
  - ・ 付属のビス・樹脂プラグはコンクリート、石膏ボード、ALC、ブロックへの使用が可能です。
  - ・ ブロックに取り付ける際は、あらかじめ空洞部にモルタルを入れることをおすすめします。また、目地、ウェブ部分への取り付けは避けてください。
  - ・ 付属のビス・樹脂プラグは施工箇所の状況により、ご使用いただけない場合がございます。
  - ・ 石膏ボード、ALC、ブロックに下穴をあける際は、ドリルに振動・打撃を加えず、回転のみで行ってください。
  - ・ 施工時は保護具（ヘルメット、防塵マスク、防塵めがね）を着用してください。
  - ・ ドリルビットは適合したサイズをご使用ください。
  - ・ 風の強い場所など、設置状況によっては固定用部材を増やしてください。
  - ・ パネル本体がガタつかないよう固定用部材のリングをきつく締め付け、しっかりと固定してください。
  - ・ ワイヤーメッシュから人工植物を外す際は、強力ニップなどをご使用ください。
- ※詳細は営業担当者までお問合せください。

### 〈付属あて紙〉

固定用部材の取付位置に簡単に墨付けできるあて紙が付属しています。



# 商品詳細



## ビスタフォリア®

人工壁面緑化パネル

品番：VG-P3P【本体3枚入】  
(固定用部材12セット+あて紙)  
VG-P1P【本体1枚入】  
(固定用部材4セット+あて紙)

規格：幅 約 80cm × 高さ 約 80cm  
材質：ポリエチレン（人工植物部分）  
ステンレス（ワイヤーメッシュ部分）  
重量：約 6 kg

## 固定用部材

品番：VG-BS  
入数：4セット

(写真は2セット分です。)



プラスチック部材

規格：外径 Φ約 36mm × 長さ 約 30mm  
材質：ポリエチレン

ビス

規格：Φ約 6mm × 長さ 約 60mm  
材質：ステンレス

樹脂プラグ

規格：穿孔径 Φ約 8mm × 長さ 約 40mm  
材質：樹脂

## カラーボックス

カラーボックス1箱に、ビスタフォリア®パネル2〜3枚分相当に追加する人工植物が入っています。

### ラベンダーセット



品番：VG-LASET

### ホワイトセット



品番：VG-WHSET

### ラッシュグリーセット



品番：VG-GRSET

### レッドセット



品番：VG-VFFFSET

### グラッシーズセット



品番：VG-VFLGSET

### ピンクセット



品番：VG-VFSPSET

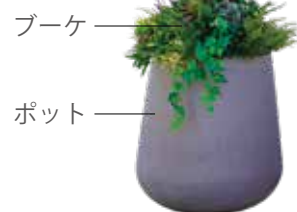
### アイビーセット



品番：VG-VFIVYSET

ラベンダーセット、ホワイトセット、ラッシュグリーセット、レッドセット、グラッシーズセット、ピンクセットには固定用のインシュロックが付属します。アイビーセットには設置用部材が付属します。

## ハンギングガーデン® ブーケポット



規格：幅 約 66cm  
高さ 約 110cm

ブーケ

素材：ポリエチレン・プラスチック・ポリスチレン発泡体  
重さ：約 4kg

ポット

素材：ファイバーストーン  
重さ：約 16kg

※写真はイメージです。実際の内容とは異なる場合がございますので、あらかじめご了承ください。

## ビスタフォリア® スクリーン

人工壁面緑化パーティションユニット

[vistafolia.com](http://vistafolia.com)

VISTAFOLIA®、ビスタフォリア® はビスタフォリア社の登録商標です。

Hanging garden®, ハンギングガーデン® は株式会社グリーンフィールドの登録商標です。

ロータイプ

規格：幅 82.6cm  
高さ 124.9cm  
奥行 50cm

ハイタイプ

規格：幅 82.6cm  
高さ 207.5cm  
奥行 50cm

※スクリーンにビスタフォリア®  
パネルは付属しておりません。



株式会社 グリーンフィールド

北日本営業部 〒028-3609 岩手県紫波郡矢巾町医大通 2-7-7-2F

TEL 019-671-3310 FAX 019-601-9100

首都圏EX営業部 〒277-0841 千葉県柏市あけぼの1-3-19-4F

TEL 04-7199-3770 FAX 04-7199-3772

東日本CS営業部 〒277-0841 千葉県柏市あけぼの1-3-19-3F

TEL 04-7192-6606 FAX 04-7192-6607

中部営業部 〒491-0001 愛知県一宮市瀬巡見 18

TEL 0586-52-6602 FAX 0586-52-6603

関西営業部 〒673-0016 兵庫県明石市松の内 1-13-24-4F

TEL 078-939-4130 FAX 078-939-4131

九州営業部 〒812-0893 福岡県福岡市博多区那珂 6-25-29

TEL 092-292-0035 FAX 092-292-0038

特販部 〒277-0841 千葉県柏市あけぼの1-3-19-4F

TEL 04-7196-6050 FAX 04-7196-6051

フリーダイヤル

TEL 0120-222-178 FAX 0120-522-178

[www.gfield.co.jp](http://www.gfield.co.jp) [sales@gfield.co.jp](mailto:sales@gfield.co.jp)